

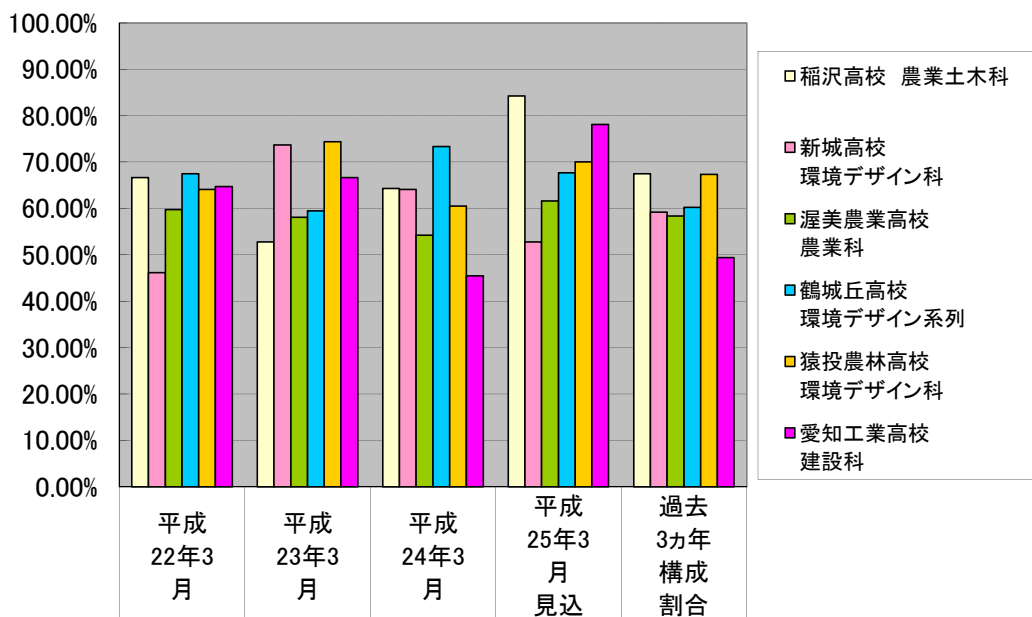
平成24年度 進路状況調査 集計表  
(愛知県内 建設系高校生 その他)

1. 卒業者の進路状況

|                   |        | 平成22年3月 | 平成23年3月 | 平成24年3月 | 平成25年3月<br>見込 | 過去3ヵ年<br>構成割合 |
|-------------------|--------|---------|---------|---------|---------------|---------------|
| 稲沢高校<br>農業土木科     | ①卒業生数  | 21      | 36      | 28      | 38            | 100.00%       |
|                   | ②就職者数  | 14      | 19      | 18      | 32            | 28            |
|                   | 就職者(%) | 66.67%  | 52.78%  | 64.29%  | 84.21%        | 67.48%        |
|                   | ③進学者数  | 7       | 15      | 8       | 6             | 12            |
|                   | 進学者(%) | 33.33%  | 41.67%  | 28.57%  | 15.79%        | 29.27%        |
|                   | ④その他   | 0       | 0       | 0       | 0             | 0             |
|                   | その他(%) | 0.00%   | 0.00%   | 0.00%   | 0.00%         | 0.00%         |
| 環境デザイン科<br>新城高校   | ①卒業生数  | 39      | 38      | 39      | 36            | 100.00%       |
|                   | ②就職者数  | 18      | 28      | 25      | 19            | 30            |
|                   | 就職者(%) | 46.15%  | 73.68%  | 64.10%  | 52.78%        | 59.21%        |
|                   | ③進学者数  | 18      | 9       | 12      | 15            | 18            |
|                   | 進学者(%) | 46.15%  | 23.68%  | 30.77%  | 41.67%        | 35.53%        |
|                   | ④その他   | 0       | 1       | 2       | 2             | 2             |
|                   | その他(%) | 0.00%   | 2.63%   | 5.13%   | 5.56%         | 3.29%         |
| 渥美農業高校<br>農業科     | ①卒業生数  | 154     | 155     | 155     | 151           | 100.00%       |
|                   | ②就職者数  | 92      | 90      | 84      | 93            | 120           |
|                   | 就職者(%) | 59.74%  | 58.06%  | 54.19%  | 61.59%        | 58.37%        |
|                   | ③進学者数  | 53      | 61      | 68      | 64            | 82            |
|                   | 進学者(%) | 34.42%  | 39.35%  | 43.87%  | 42.38%        | 40.00%        |
|                   | ④その他   | 0       | 4       | 3       | 0             | 2             |
|                   | その他(%) | 0.00%   | 2.58%   | 1.94%   | 0.00%         | 1.14%         |
| 環境デザイン科<br>鶴城丘高校  | ①卒業生数  | 40      | 37      | 30      | 34            | 100.00%       |
|                   | ②就職者数  | 27      | 22      | 22      | 23            | 31            |
|                   | 就職者(%) | 67.50%  | 59.46%  | 73.33%  | 67.65%        | 60.26%        |
|                   | ③進学者数  | 13      | 15      | 8       | 11            | 16            |
|                   | 進学者(%) | 32.50%  | 40.54%  | 26.67%  | 32.35%        | 30.13%        |
|                   | ④その他   | 0       | 0       | 0       | 0             | 0             |
|                   | その他(%) | 0.00%   | 0.00%   | 0.00%   | 0.00%         | 0.00%         |
| 環境デザイン科<br>猿投農林高校 | ①卒業生数  | 39      | 39      | 38      | 40            | 100.00%       |
|                   | ②就職者数  | 25      | 29      | 23      | 28            | 35            |
|                   | 就職者(%) | 64.10%  | 74.36%  | 60.53%  | 70.00%        | 67.31%        |
|                   | ③進学者数  | 14      | 8       | 15      | 12            | 16            |
|                   | 進学者(%) | 35.90%  | 20.51%  | 39.47%  | 30.00%        | 31.41%        |
|                   | ④その他   | 0       | 2       | 0       | 0             | 1             |
|                   | その他(%) | 0.00%   | 5.13%   | 0.00%   | 0.00%         | 1.28%         |
| 愛知工業高校<br>建設科     | ①卒業生数  | 34      | 30      | 22      | 32            | 100.00%       |
|                   | ②就職者数  | 22      | 20      | 10      | 25            | 26            |
|                   | 就職者(%) | 64.71%  | 66.67%  | 45.45%  | 78.13%        | 49.36%        |
|                   | ③進学者数  | 10      | 10      | 12      | 7             | 13            |
|                   | 進学者(%) | 29.41%  | 33.33%  | 54.55%  | 21.88%        | 25.00%        |
|                   | ④その他   | 2       | 0       | 0       | 0             | 1             |
|                   | その他(%) | 5.88%   | 0.00%   | 0.00%   | 0.00%         | 1.28%         |
| 合計                | ①卒業生数  | 327     | 335     | 312     | 331           | 100.00%       |
|                   | ②就職者数  | 198     | 208     | 182     | 220           | 269           |
|                   | 就職者(%) | 60.55%  | 62.09%  | 58.33%  | 66.47%        | 61.92%        |
|                   | ③進学者数  | 115     | 118     | 123     | 115           | 157           |
|                   | 進学者(%) | 35.17%  | 35.22%  | 39.42%  | 34.74%        | 36.09%        |
|                   | ④その他   | 2       | 7       | 5       | 2             | 5             |
|                   | その他(%) | 0.61%   | 2.09%   | 1.60%   | 0.60%         | 1.23%         |

平成24年度 進路状況調査 集計表  
(愛知県内 建設系高校生 その他)

4年間の就職者 割合

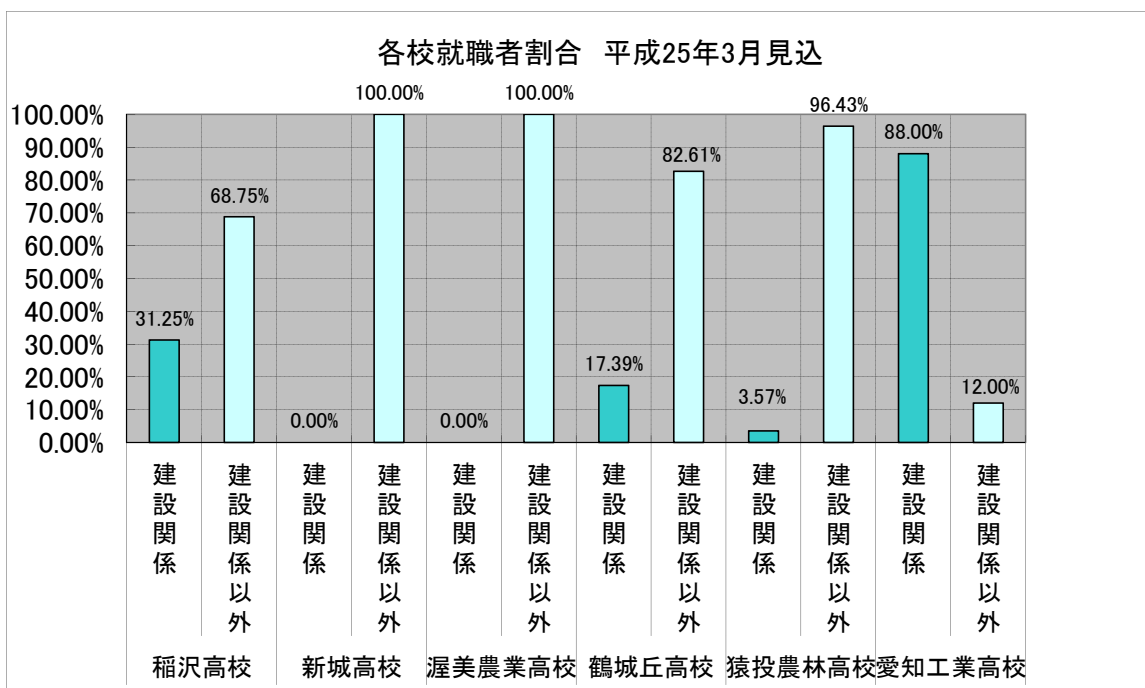


|                |        |        |        |        |        |
|----------------|--------|--------|--------|--------|--------|
| 稲沢高校 農業土木科     | 66.67% | 52.78% | 64.29% | 84.21% | 67.48% |
| 新城高校 環境デザイン科   | 46.15% | 73.68% | 64.10% | 52.78% | 59.21% |
| 渥美農業高校 農業科     | 59.74% | 58.06% | 54.19% | 61.59% | 58.37% |
| 鶴城丘高校 環境デザイン系列 | 67.50% | 59.46% | 73.33% | 67.65% | 60.26% |
| 猿投農林高校 環境デザイン科 | 64.10% | 74.36% | 60.53% | 70.00% | 67.31% |
| 愛知工業高校 建設科     | 64.71% | 66.67% | 45.45% | 78.13% | 49.36% |

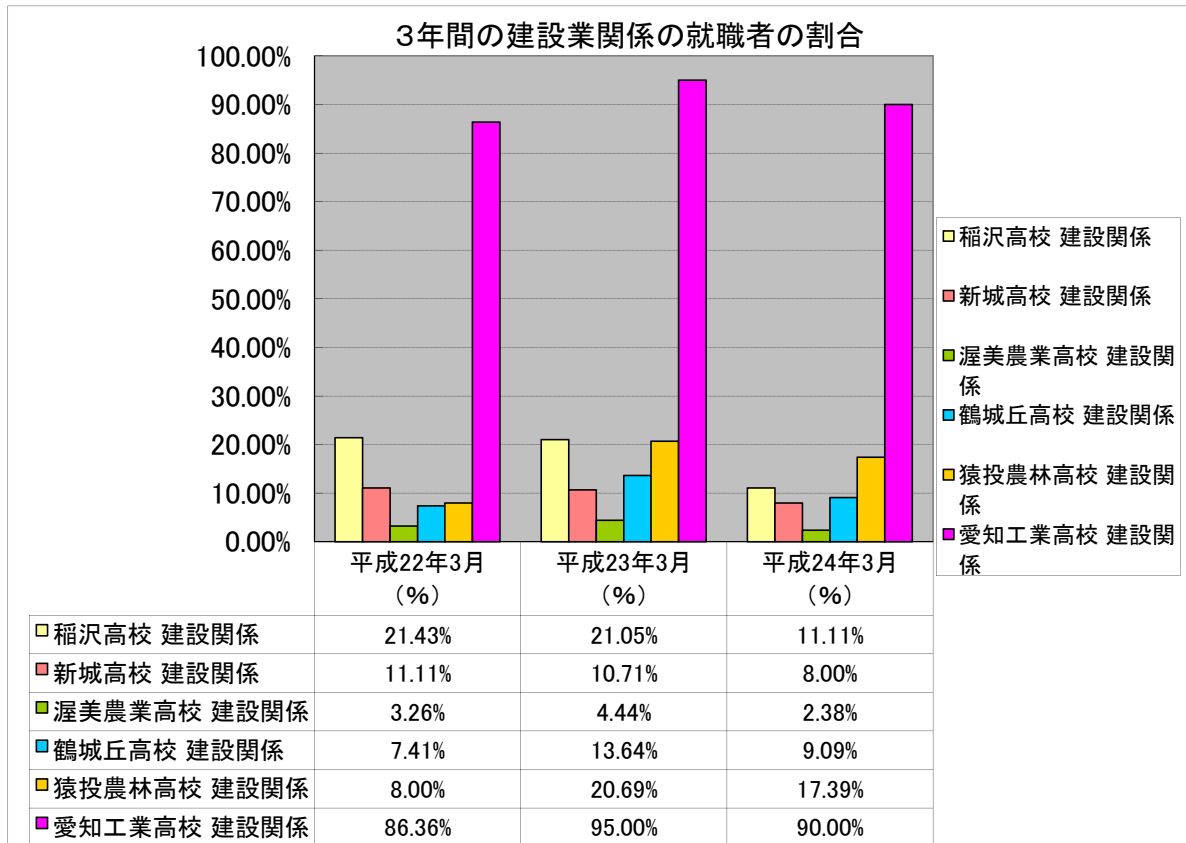
平成24年度 進路状況調査 集計表  
(愛知県内 建設系高校生 その他)

2. 1の②の就職先

|        |        | 平成22年3月<br>(人) | 平成22年3月<br>(%) | 平成23年3月<br>(人) | 平成23年3月<br>(%) | 平成24年3月<br>(人) | 平成24年3月<br>(%) | 平成25年3月<br>見込 (人) | 平成25年3月<br>見込 (%) | 過去3ヵ年割合 |
|--------|--------|----------------|----------------|----------------|----------------|----------------|----------------|-------------------|-------------------|---------|
| 稲沢高校   | 建設関係   | 3              | 21.43%         | 4              | 21.05%         | 2              | 11.11%         | 10                | 31.25%            | 11.36%  |
|        | 建設関係以外 | 11             | 78.57%         | 15             | 78.95%         | 16             | 88.89%         | 22                | 68.75%            | 52.50%  |
| 新城高校   | 建設関係   | 2              | 11.11%         | 3              | 10.71%         | 2              | 8.00%          | 0                 | 0.00%             | 8.02%   |
|        | 建設関係以外 | 16             | 88.89%         | 25             | 89.29%         | 23             | 92.00%         | 19                | 100.00%           | 73.09%  |
| 渥美農業高校 | 建設関係   | 3              | 3.26%          | 4              | 4.44%          | 2              | 2.38%          | 0                 | 0.00%             | 2.53%   |
|        | 建設関係以外 | 89             | 96.74%         | 86             | 95.56%         | 82             | 97.62%         | 93                | 100.00%           | 72.12%  |
| 鶴城丘高校  | 建設関係   | 2              | 7.41%          | 3              | 13.64%         | 2              | 9.09%          | 4                 | 17.39%            | 8.01%   |
|        | 建設関係以外 | 25             | 92.59%         | 19             | 86.36%         | 20             | 90.91%         | 19                | 82.61%            | 69.99%  |
| 猿投農林高校 | 建設関係   | 2              | 8.00%          | 6              | 20.69%         | 4              | 17.39%         | 1                 | 3.57%             | 11.70%  |
|        | 建設関係以外 | 23             | 92.00%         | 23             | 79.31%         | 19             | 82.61%         | 27                | 96.43%            | 63.54%  |
| 愛知工業高校 | 建設関係   | 19             | 86.36%         | 19             | 95.00%         | 9              | 90.00%         | 22                | 88.00%            | 54.24%  |
|        | 建設関係以外 | 3              | 13.64%         | 1              | 5.00%          | 1              | 10.00%         | 3                 | 12.00%            | 5.76%   |
| 合計     | 建設関係   | 31             | 15.66%         | 39             | 18.75%         | 21             | 11.54%         | 37                | 16.82%            | 11.30%  |
|        | 建設関係以外 | 167            | 84.34%         | 169            | 81.25%         | 161            | 88.46%         | 183               | 83.18%            | 61.71%  |



平成24年度 進路状況調査 集計表  
(愛知県内 建設系高校生 その他)



### 3. 平成24年3月卒業者の求人・求職に関するコメント

- 例年通り建設業への従事は数人でした。
- 建設関係の求人は少ない。(県内求人190人中3人)
- 卒業後のミスマッチを防ぐためにも現場就業体験をする機会があると良いと考える。
- 女子の求人が厳しいと考えます。例年、生徒が気張らないと大勢の女子生徒が職に就けない可能性があります。
- 自動車関係を中心として製造業を希望する生徒が多い。
- 昨年度は就職希望者が少なく、今年度の求人数が心配される。

### 4. 建設業界に対する今後の要望事項

- もう少し早い時期に求人が頂けるとありがたいです。
- 建設関係に就職を希望する生徒に対して、窓口を設けていただきたい。
- 建設業界は多くの生徒に希望がでるという分野ではないが、毎年数人の生徒が希望する分野なので採用がゼロという年があると残念である。
- 求人が少ないのもっと頂きたいと思います。
- 現場見学会はとても良い機会であるため、今後も継続していただきたい。
- 建設業からの求人数が増え、生徒が選べるようになればと思います。

### 5. その他

- 関係学科の数字の未記入。平成22年度卒業生までは農業工学科、平成23年度卒業生からは環境デザイン科に学科変更。(土木と造園 1/2ずつ)
- 就業後に現場に必要な資格(小型車両系建設機械、玉かけ、溶接、測量士補など)があればお知らせいただくと在学中に取得可能なものは受験指導します。
- 建設業の良いところを伝えながら授業しているが、なかなか進路に結びつかない現状です。