

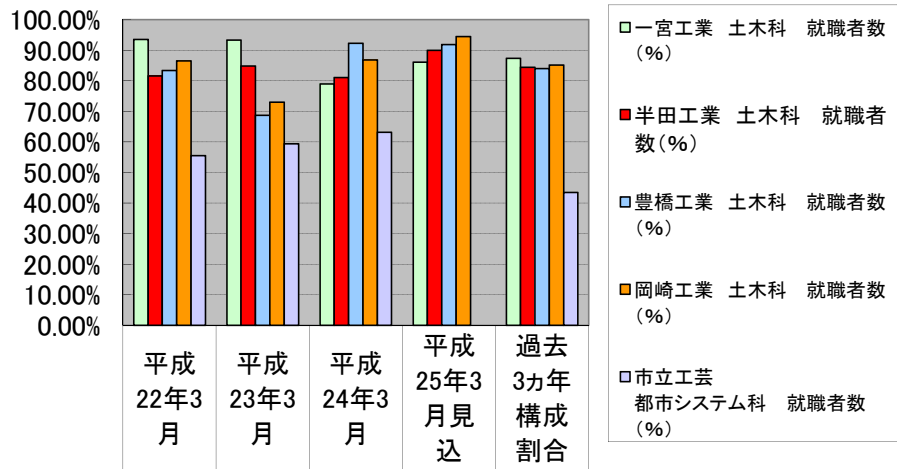
平成24年度 進路状況調査 集計表
(愛知県内 建設系高校生 土木部会)

1. 卒業者の進路状況

| | | 平成22年3月 | 平成23年3月 | 平成24年3月 | 平成25年3月見込 | 過去3ヵ年構成割合 |
|-----------------|---------|---------|---------|---------|-----------|-----------|
| 一宮工業 土木科 | ①卒業者数 | 31 | 30 | 38 | 36 | 100.00% |
| | ②就職者数 | 29 | 28 | 30 | 31 | 29 |
| | 就職者数(%) | 93.55% | 93.33% | 78.95% | 86.11% | 87.41% |
| | ③進学者数 | 2 | 2 | 5 | 3 | 3 |
| | 進学者(%) | 6.45% | 6.67% | 13.16% | 8.33% | 8.89% |
| | ④その他 | 0 | 0 | 3 | 2 | 1 |
| | その他(%) | 0.00% | 0.00% | 7.89% | 5.56% | 3.70% |
| 半田工業 土木科 | ①卒業者数 | 38 | 33 | 37 | 40 | 100.00% |
| | ②就職者数 | 31 | 28 | 30 | 36 | 30 |
| | 就職者数(%) | 81.58% | 84.85% | 81.08% | 90.00% | 84.46% |
| | ③進学者数 | 7 | 5 | 7 | 3 | 6 |
| | 進学者(%) | 18.42% | 15.15% | 18.92% | 7.50% | 14.86% |
| | ④その他 | 0 | 0 | 0 | 1 | 0 |
| | その他(%) | 0.00% | 0.00% | 0.00% | 2.50% | 0.68% |
| 豊橋工業 土木科 | ①卒業者数 | 24 | 32 | 26 | 37 | 100.00% |
| | ②就職者数 | 20 | 22 | 24 | 34 | 22 |
| | 就職者数(%) | 83.33% | 68.75% | 92.31% | 91.89% | 84.03% |
| | ③進学者数 | 4 | 10 | 2 | 3 | 5 |
| | 進学者(%) | 16.67% | 31.25% | 7.69% | 8.11% | 15.97% |
| | ④その他 | 0 | 0 | 0 | 0 | 0 |
| | その他(%) | 0.00% | 0.00% | 0.00% | 0.00% | 0.00% |
| 岡崎工業 土木科 | ①卒業者数 | 37 | 37 | 38 | 36 | 100.00% |
| | ②就職者数 | 32 | 27 | 33 | 34 | 31 |
| | 就職者数(%) | 86.49% | 72.97% | 86.84% | 94.44% | 85.14% |
| | ③進学者数 | 5 | 10 | 5 | 2 | 7 |
| | 進学者(%) | 13.51% | 27.03% | 13.16% | 5.56% | 14.86% |
| | ④その他 | 0 | 0 | 0 | 0 | 0 |
| | その他(%) | 0.00% | 0.00% | 0.00% | 0.00% | 0.00% |
| 都市システム科 市立工業 | ①卒業者数 | 36 | 32 | 38 | 39 | 100.00% |
| | ②就職者数 | 20 | 19 | 24 | 0 | 21 |
| | 就職者数(%) | 55.56% | 59.38% | 63.16% | 0.00% | 43.45% |
| | ③進学者数 | 16 | 13 | 12 | 0 | 14 |
| | 進学者(%) | 44.44% | 40.63% | 31.58% | 0.00% | 28.28% |
| | ④その他 | 0 | 0 | 2 | 0 | 1 |
| | その他(%) | 0.00% | 0.00% | 5.26% | 0.00% | 1.38% |
| 合計 | ①卒業者数 | 166 | 164 | 177 | 188 | 100.00% |
| | ②就職者数 | 132 | 124 | 141 | 135 | 132 |
| | 就職者数(%) | 79.52% | 75.61% | 79.66% | 71.81% | 76.55% |
| | ③進学者数 | 34 | 40 | 31 | 11 | 35 |
| | 進学者(%) | 20.48% | 24.39% | 17.51% | 5.85% | 16.69% |
| | ④その他 | 0 | 0 | 5 | 3 | 2 |
| | その他(%) | 0.00% | 0.00% | 2.82% | 1.60% | 1.15% |

平成24年度 進路状況調査 集計表
(愛知県内 建設系高校生 土木部会)

4年間の就職者数 割合



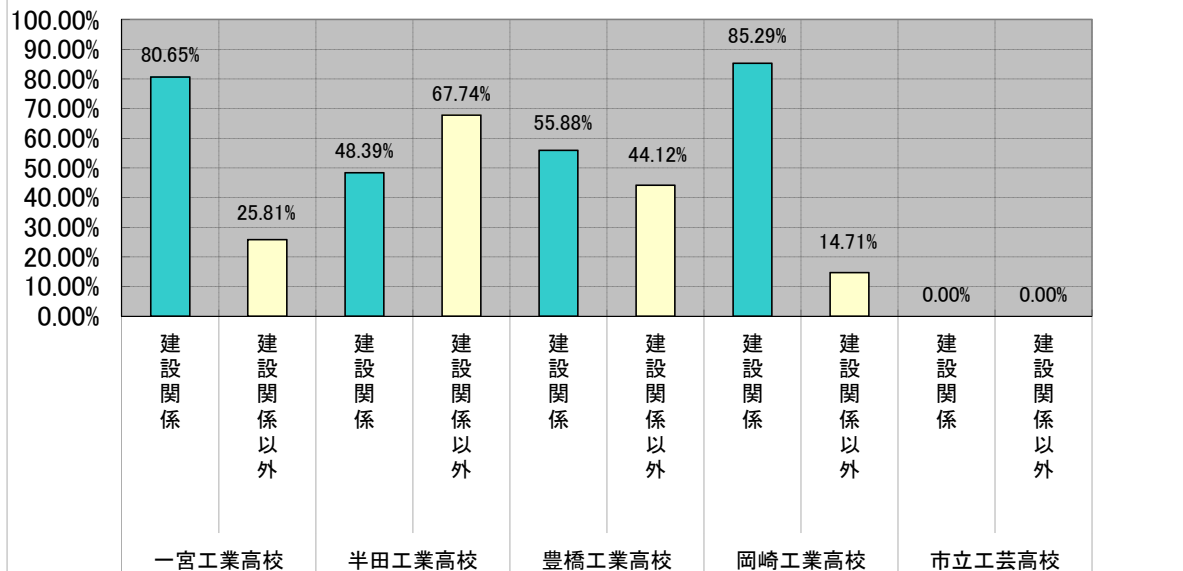
| | 平成 22年3 月 | 平成 23年3 月 | 平成 24年3 月 | 平成 25年3 月見 込 | 過去 3カ年 構成 割合 |
|-----------------------|-----------------|-----------------|-----------------|-----------------------|-----------------------|
| 一宮工業 土木科 就職者数 (%) | 93.55% | 93.33% | 78.95% | 86.11% | 87.41% |
| 半田工業 土木科 就職者数 (%) | 81.58% | 84.85% | 81.08% | 90.00% | 84.46% |
| 豊橋工業 土木科 就職者数 (%) | 83.33% | 68.75% | 92.31% | 91.89% | 84.03% |
| 岡崎工業 土木科 就職者数 (%) | 86.49% | 72.97% | 86.84% | 94.44% | 85.14% |
| 市立工芸 都市システム科 就職者数 (%) | 55.56% | 59.38% | 63.16% | 0.00% | 43.45% |

平成24年度 進路状況調査 集計表
(愛知県内 建設系高校生 土木部会)

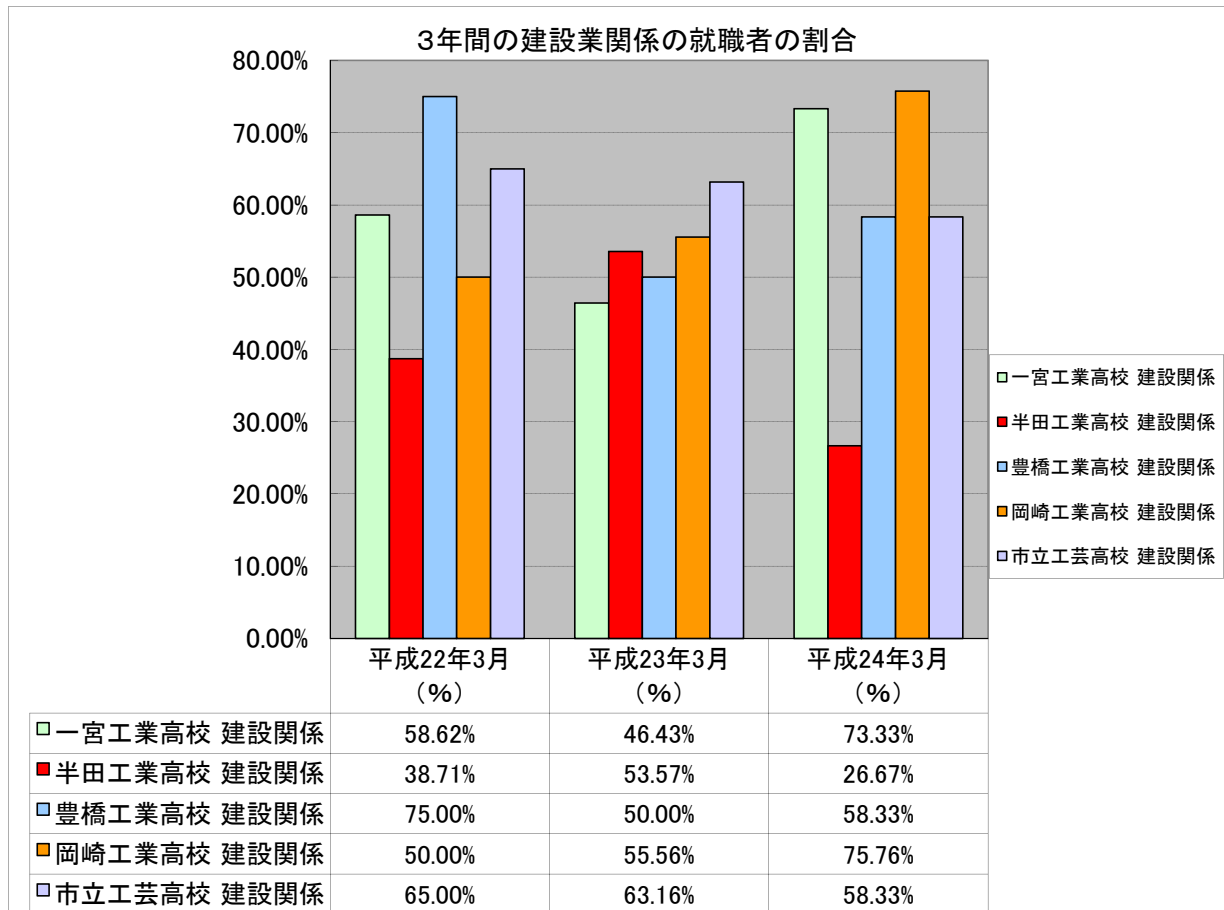
2. 1の②の就職先

| | | 平成22年3月 (人) | 平成22年3月 (%) | 平成23年3月 (人) | 平成23年3月 (%) | 平成24年3月 (人) | 平成24年3月 (%) | 平成25年3月 見込 (人) | 平成25年3月 見込 (%) | 過去3ヵ年割合 |
|--------|--------|----------------|----------------|----------------|----------------|----------------|----------------|-------------------|-------------------|---------|
| 一宮工業高校 | 建設関係 | 17 | 58.62% | 13 | 46.43% | 22 | 73.33% | 29 | 80.65% | 44.96% |
| | 建設関係以外 | 12 | 41.38% | 15 | 53.57% | 8 | 26.67% | 8 | 25.81% | 30.47% |
| 半田工業高校 | 建設関係 | 12 | 38.71% | 15 | 53.57% | 8 | 26.67% | 15 | 48.39% | 28.74% |
| | 建設関係以外 | 19 | 61.29% | 13 | 46.43% | 22 | 73.33% | 21 | 67.74% | 44.06% |
| 豊橋工業高校 | 建設関係 | 15 | 75.00% | 11 | 50.00% | 14 | 58.33% | 19 | 55.88% | 41.25% |
| | 建設関係以外 | 5 | 25.00% | 11 | 50.00% | 10 | 41.67% | 15 | 44.12% | 26.75% |
| 岡崎工業高校 | 建設関係 | 16 | 50.00% | 15 | 55.56% | 25 | 75.76% | 29 | 85.29% | 45.28% |
| | 建設関係以外 | 16 | 50.00% | 12 | 44.44% | 8 | 24.24% | 5 | 14.71% | 29.32% |
| 市立工芸高校 | 建設関係 | 13 | 65.00% | 12 | 63.16% | 14 | 58.33% | 0 | — | 63.94% |
| | 建設関係以外 | 7 | 35.00% | 7 | 36.84% | 10 | 41.67% | 0 | — | 39.24% |
| 合計 | 建設関係 | 73 | 55.30% | 66 | 53.23% | 83 | 58.87% | 88 | 65.19% | 41.93% |
| | 建設関係以外 | 59 | 44.70% | 59 | 46.77% | 58 | 41.13% | 49 | 36.30% | 33.07% |

各校就職者割合 平成25年3月見込



平成24年度 進路状況調査 集計表
(愛知県内 建設系高校生 土木部会)



3. 平成24年3月卒業者の求人・求職に関するコメント

- 平成22年・23年の卒業生に比べて建設業への興味・関心の高い生徒が多く、ほとんどが希望していた職種につくことができる中、一部生徒は第一希望へと進むことができなかった。
- 求人に関しては学校全体として企業数・求人数共に増加、それに伴い建設業も増加することができた。
- 増加傾向にあった建設関係への就職者数であったが、今年度は製造業へ進む生徒が増加した。
- 大手企業に女子生徒がチャレンジしたが落ちてしまった。女子生徒への対応を留意したい。
- ここ数年で、最も建設関係への求職者が多い学年であった。幸いにして、地元を中心とした求人数が確保できたため、生徒達の希望する進路を選択することができた。

4. 建設業界に対する今後の要望事項

- 企業の人事担当と本校職員との会話の報告を聞くと「即戦力が欲しい」との声が多くある。現在の建設業を考えると正論だが、その中で若い人材に目を向けて採用できるようにしていただきたい。
- 求人票の中で全学科からの採用を望む企業が以前より増したように感じられる。工業高校程度の学習なら幅広い中から人材を選別したいのだと自己解釈をしているが、機械・電気の求人数が減少した場合、建設系学科の生徒にも影響が出るため、なるべく多くの企業に「学指指定」を望みたい。
- ご支援本当にありがとうございます。生徒はこれからの経験をきっかけに建設業への興味を深め、どの業種も厳しい状況下で、建設業を選択します。業界の負担は量り知れませんが、今後ともご支援よろしく願いいたします。厳しいと思いますが、若年者雇用の門戸を開け続けていただきたい。
- 高校への様々な協力に感謝しております。
- 本年度も引き続き建設関係への求職者が多いのが実態としてある。しかしながら、最近の建設業界を取り巻く経済環境もあり求人数不足が心配される。業界には、大卒ばかりでなく若年者への求人を是非お願いしたい。
- 小、中学生に対しての建設業界のアピール

5. その他

- 学校教育では、知ることのできない社会を、見させていただけの経験が、なによりも生きた教育となっています。学校で基礎・基本の力をつけて豊かな人間性をもって、社会に出られることが望ましいと考えますが、学校は狭い世界なので、連携していただけることが非常に効果となっています。ご迷惑をおかけすることばかりですが、よろしく願いいたします。