

前払金保証工事から見た愛知県内の
公共工事の動向
(令和6年11月)



東日本建設業保証株式会社
愛知支店

目 次

1.概況

【単月】	・ 内訳	…1
	・ 請負金額の増減状況	
	・ 発注者別保証取扱高（請負金額）	
【累計】	・ 内訳	…2
	・ 請負金額の増減状況	
	・ 発注者別保証取扱高（請負金額）	
	・ 過去10年の保証取扱高の推移（単月・累計）	…3
	・ 過去5年の月別保証取扱高の推移	…4

2.発注者別保証取扱高

・ 単月	…5
・ 累計	…8

3.地区別保証取扱高（単月・累計）

…11

4.請負金額階層別保証取扱高（単月・累計）

…11

1. 概況

■11月単月

・内訳

[金額単位：百万円]

発注者	当年度		前年度		対前年度増減		対前年度増減率(%)	
	件数	請負金額	件数	請負金額	件数	請負金額	件数	請負金額
国	12	-984	17	2,030	-5	-3,014	-29.4	0.0
独立行政法人等	6	1,464	12	1,399	-6	64	-50.0	4.6
都道府県	221	7,976	233	7,084	-12	892	-5.2	12.6
市町村	345	10,676	350	12,012	-5	-1,336	-1.4	-11.1
地方公社	4	74	8	767	-4	-693	-50.0	-90.3
その他	10	1,479	7	1,618	3	-138	42.9	-8.6
合計	598	20,686	627	24,912	-29	-4,225	-4.6	-17.0

・請負金額の増減状況

【国】

国土交通省(-34億円)などで減少した。

【独立行政法人等】

都市再生機構(+10億円)などで増加した。

【都道府県】

愛知県 建設局(+10億円)などで増加した。

【市町村】

岡崎市(-13億円)などで減少した。

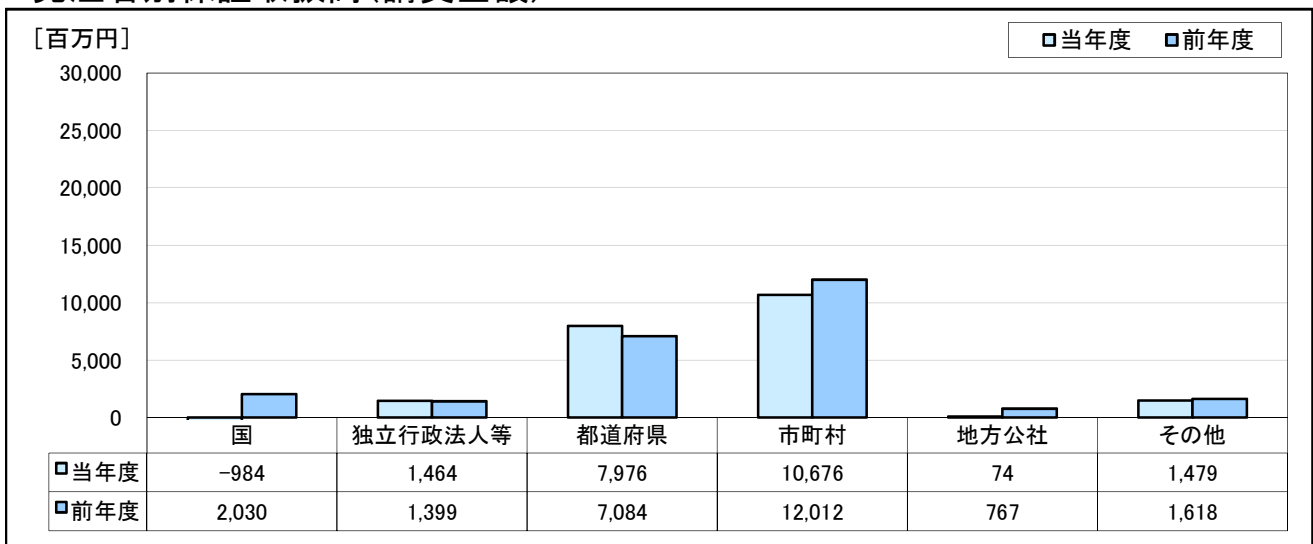
【地方公社】

愛知県道路公社(-5億円)などで減少した。

【その他】

社会福祉法人 せんねん村(-7億円)などで減少した。

・発注者別保証取扱高(請負金額)



■4月～11月累計

・内訳

[金額単位：百万円]

発注者	当年度		前年度		対前年度増減		対前年度増減率(%)	
	件数	請負金額	件数	請負金額	件数	請負金額	件数	請負金額
国	188	29,173	206	38,310	-18	-9,136	-8.7	-23.8
独立行政法人等	100	25,849	98	28,384	2	-2,535	2.0	-8.9
都道府県	1,880	112,126	1,956	110,882	-76	1,243	-3.9	1.1
市町村	3,930	262,488	3,901	214,269	29	48,218	0.7	22.5
地方公社	98	17,980	94	12,899	4	5,080	4.3	39.4
その他	159	34,611	185	35,516	-26	-905	-14.1	-2.5
合計	6,355	482,229	6,440	440,263	-85	41,966	-1.3	9.5

・請負金額の増減状況

【国】

国土交通省(-77億円)などで減少している。

【独立行政法人等】

水資源機構(-27億円)などで減少している。

【都道府県】

愛知県 教育委員会事務局(+46億円)などで増加している。

【市町村】

名古屋市(+220億円)などで増加している。

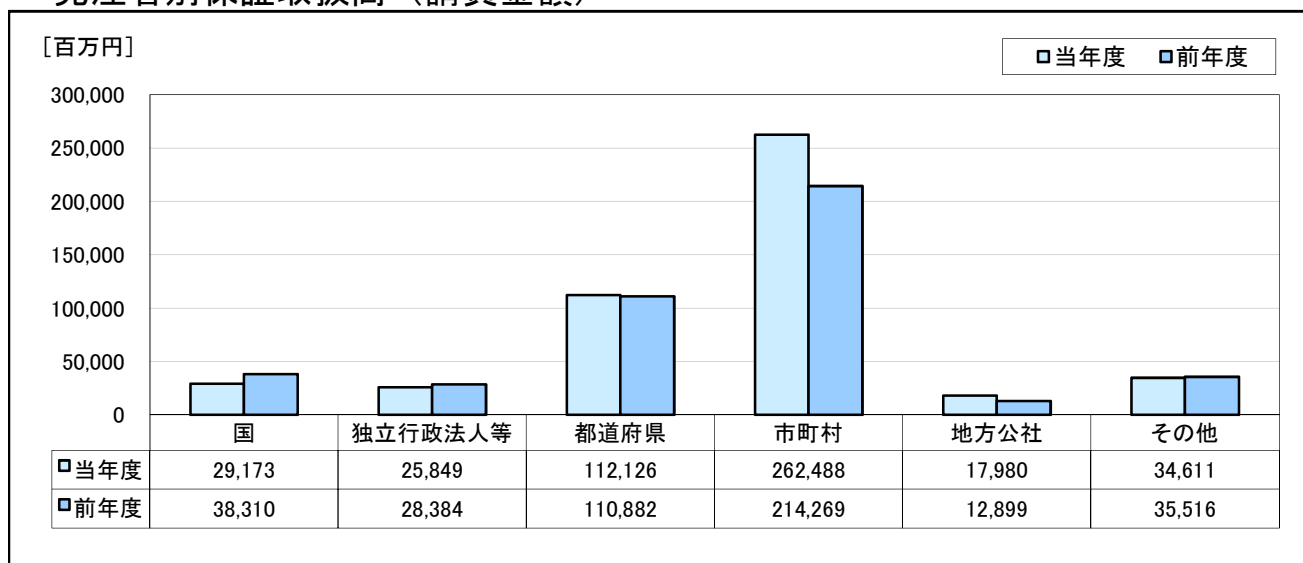
【地方公社】

愛知県道路公社(+47億円)などで増加している。

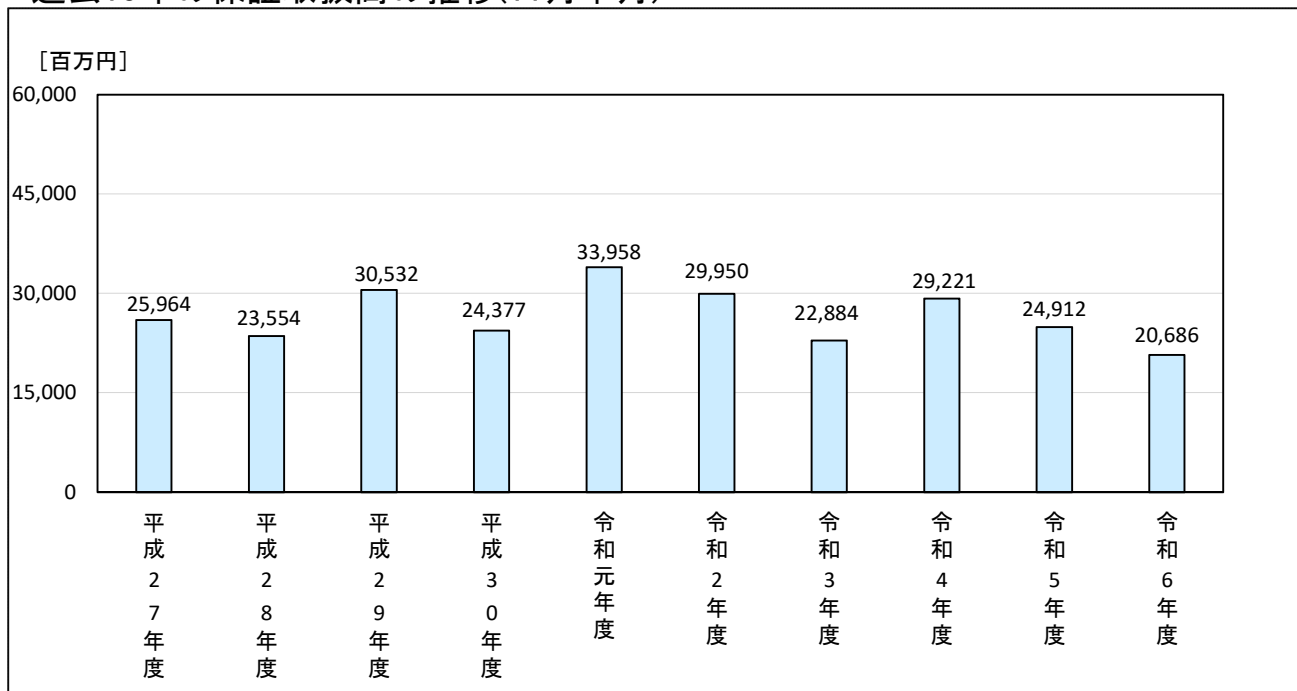
【その他】

西知多医療厚生組合(-111億円)などで減少している。

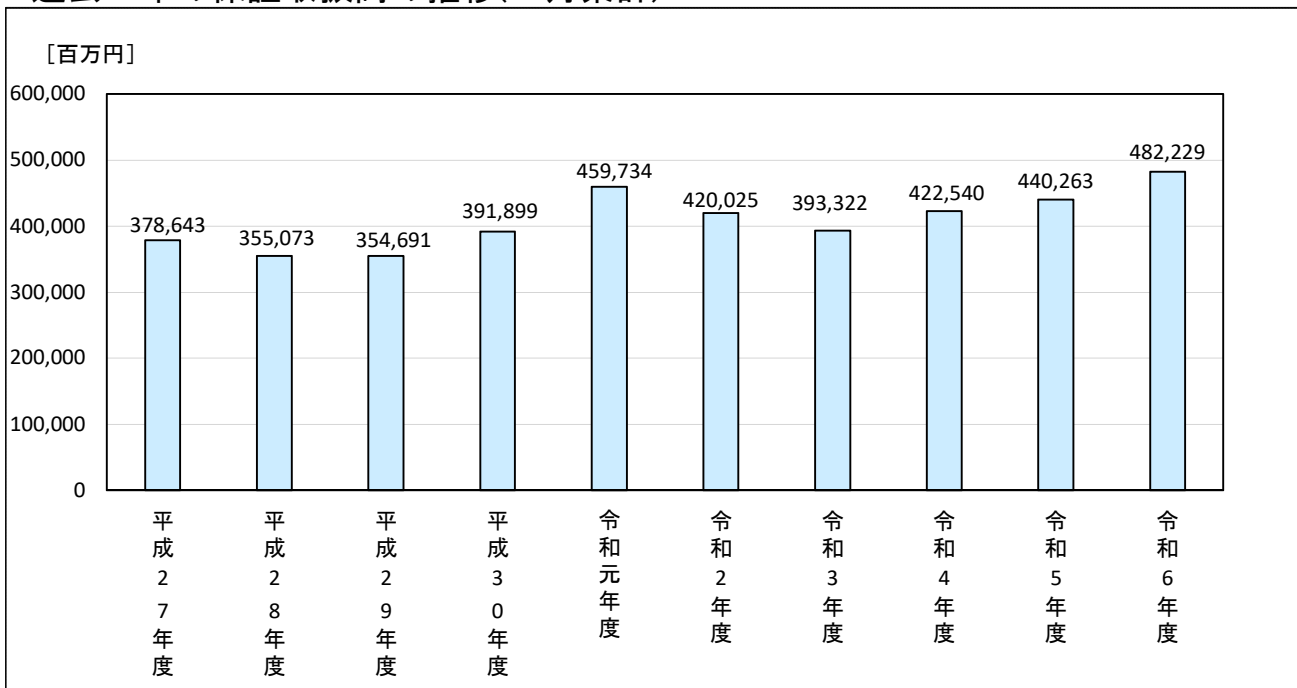
・発注者別保証取扱高（請負金額）



・過去10年の保証取扱高の推移(11月単月)



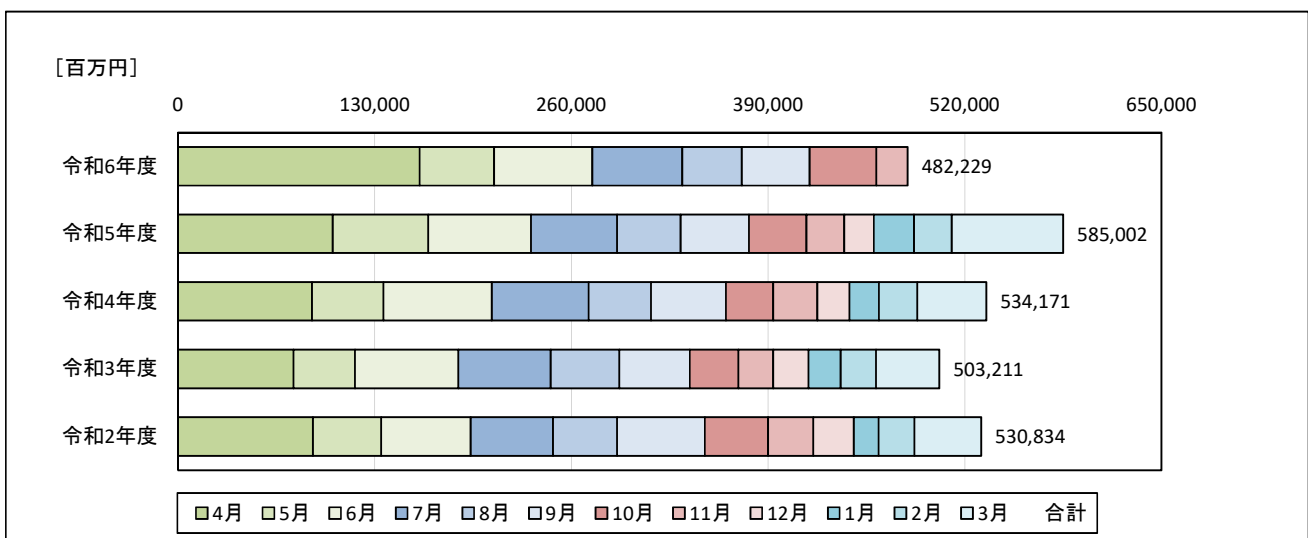
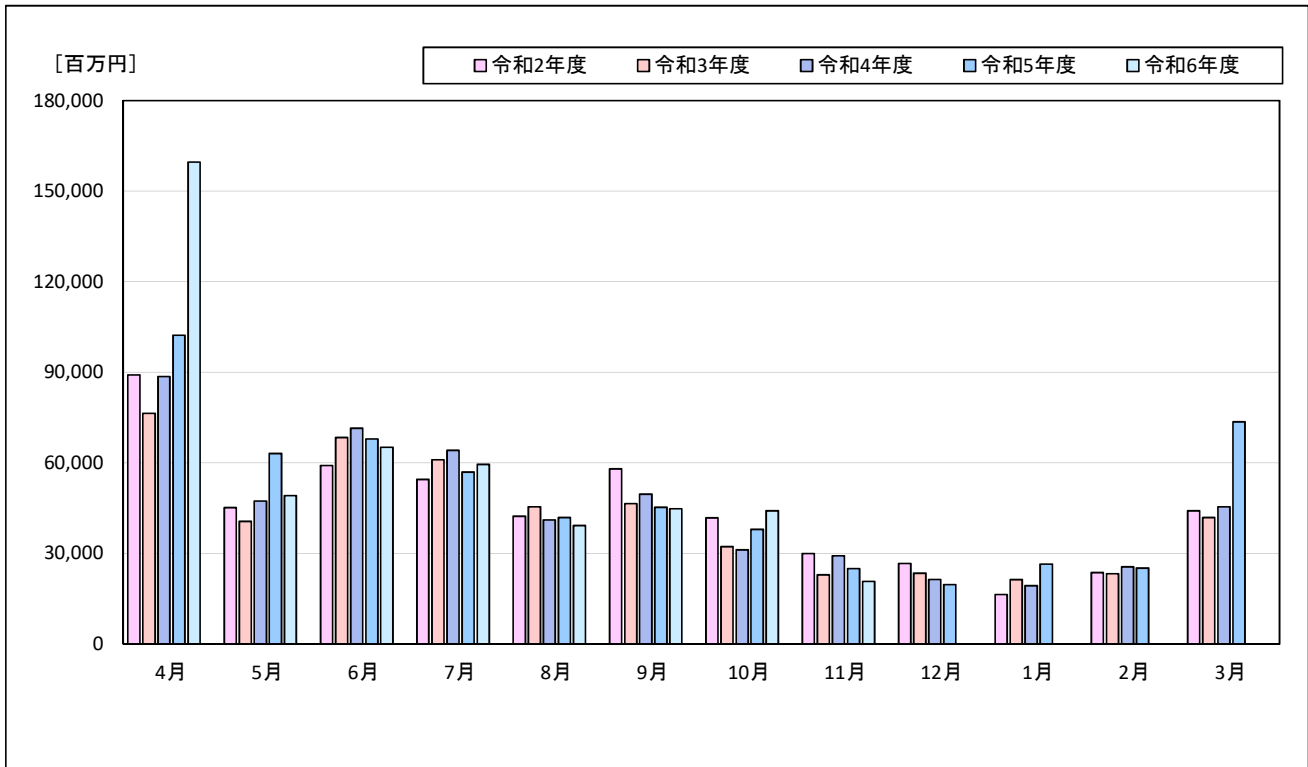
・過去10年の保証取扱高の推移(11月累計)



・過去5年の月別保証取扱高の推移

[金額単位：百万円]

	4月	5月	6月	7月	8月	9月	10月	11月	12月	1月	2月	3月	合計
令和6年度	159,638	49,155	65,118	59,503	39,243	44,730	44,152	20,686					482,229
令和5年度	102,283	63,094	67,880	56,961	41,884	45,273	37,972	24,912	19,630	26,433	25,164	73,509	585,002
令和4年度	88,520	47,352	71,462	64,090	41,115	49,566	31,209	29,221	21,363	19,290	25,524	45,453	534,171
令和3年度	76,390	40,585	68,368	60,998	45,454	46,430	32,210	22,884	23,446	21,270	23,283	41,888	503,211
令和2年度	89,152	45,191	59,102	54,478	42,348	58,017	41,783	29,950	26,683	16,335	23,635	44,154	530,834



2. 発注者別保証取扱高

■11月単月

[金額単位:百万円]

発注者	当年度		前年度		対前年度増減		対前年度増減率(%)		
	件数	請負金額	件数	請負金額	件数	請負金額	件数	請負金額	
国	防衛省 近畿中部防衛局	2	698	0	0	2	698		
	防衛省 その他	0	0	1	42	-1	-42		
	農林水産省 東海農政局	2	9	2	272	0	-263	0.0	-96.5
	国土交通省 中部地方整備局	6	-1,793	13	1,701	-7	-3,495	-53.8	
	国土交通省 航空局	2	101	0	0	2	101		
	国土交通省 海上保安庁	0	0	1	13	-1	-13		
	計	12	-984	17	2,030	-5	-3,014	-29.4	
独立行政法人等	国立大学法人	4	375	2	34	2	341	100.0	990.2
	中日本高速道路(株)	0	0	2	928	-2	-928		
	日本年金機構	0	0	1	32	-1	-32		
	その他の出資法人	0	0	1	244	-1	-244		
	水資源機構	2	38	3	116	-1	-77	-33.3	-67.0
	高齢・障害・求職者雇用支援機構	0	0	1	32	-1	-32		
	都市再生機構	0	1,049	2	10	-2	1,039		9,493.0
計	6	1,464	12	1,399	-6	64	-50.0	4.6	
都道府県	愛知県 建設局	179	6,683	189	5,641	-10	1,042	-5.3	18.5
	愛知県 農林基盤局	25	686	28	554	-3	131	-10.7	23.8
	愛知県 総務局	0	0	1	15	-1	-15		
	愛知県 企業庁	12	376	13	384	-1	-7	-7.7	-1.9
	愛知県 教育委員会	3	64	0	0	3	64		
	愛知県 その他	2	165	1	13	1	151	100.0	1,154.1
	愛知県 計	221	7,976	232	6,610	-11	1,366	-4.7	20.7
愛知県以外の都道府県	0	0	1	474	-1	-474			
計	221	7,976	233	7,084	-12	892	-5.2	12.6	
名古屋市	財政局	41	2,319	47	1,724	-6	595	-12.8	34.5
	上下水道局	26	1,953	25	1,604	1	348	4.0	21.7
	交通局	12	285	7	437	5	-152	71.4	-34.9
	緑政土木局	2	23	4	133	-2	-110	-50.0	-82.7
	健康福祉局	3	326	0	0	3	326		
計	84	4,907	83	3,899	1	1,007	1.2	25.8	

■11月単月

[金額単位:百万円]

発注者		当年度		前年度		対前年度増減		対前年度増減率(%)	
		件数	請負金額	件数	請負金額	件数	請負金額	件数	請負金額
尾張	一宮市	26	322	25	411	1	-89	4.0	-21.6
	瀬戸市	4	158	8	124	-4	34	-50.0	27.2
	春日井市	10	568	12	925	-2	-356	-16.7	-38.5
	犬山市	2	74	5	153	-3	-79	-60.0	-51.7
	江南市	7	105	5	91	2	14	40.0	16.1
	小牧市	11	272	22	540	-11	-267	-50.0	-49.5
	稲沢市	16	208	12	206	4	2	33.3	1.0
	尾張旭市	7	99	3	50	4	48	133.3	95.6
	岩倉市	4	37	2	39	2	-1	100.0	-5.0
	豊明市	0	0	1	19	-1	-19		
	日進市	6	64	2	76	4	-12	200.0	-16.3
	清須市	8	352	4	38	4	313	100.0	815.1
	北名古屋市	4	97	7	193	-3	-95	-42.9	-49.6
	長久手市	2	60	2	14	0	45	0.0	310.5
	東郷町	2	39	1	29	1	10	100.0	34.7
	豊山町	0	0	0	0	0	0		
大口町	0	0	0	0	0	0			
扶桑町	1	14	2	23	-1	-8	-50.0	-36.7	
	計	110	2,476	113	2,938	-3	-462	-2.7	-15.7
海部	津島市	0	0	3	32	-3	-32		
	愛西市	3	38	0	0	3	38		
	弥富市	1	4	1	10	0	-6	0.0	-59.1
	あま市	1	7	4	41	-3	-33	-75.0	-81.0
	大治町	0	0	0	0	0	0		
	蟹江町	0	0	0	0	0	0		
	飛島村	0	0	0	0	0	0		
	計	5	50	8	85	-3	-34	-37.5	-40.6
知多	半田市	6	202	3	135	3	66	100.0	48.9
	常滑市	0	0	0	0	0	0		
	東海市	8	224	4	333	4	-109	100.0	-32.8
	大府市	2	29	5	84	-3	-55	-60.0	-65.3
	知多市	0	0	0	0	0	0		
	阿久比町	0	0	1	10	-1	-10		
	東浦町	3	29	2	51	1	-22	50.0	-43.4
	南知多町	0	0	1	9	-1	-9		
	美浜町	1	12	0	0	1	12		
	武豊町	0	0	0	0	0	0		
	計	20	497	16	626	4	-128	25.0	-20.6

■11月単月

[金額単位:百万円]

発注者		当年度		前年度		対前年度増減		対前年度増減率(%)	
		件数	請負金額	件数	請負金額	件数	請負金額	件数	請負金額
西 三 河	岡崎市	13	170	19	1,493	-6	-1,322	-31.6	-88.6
	碧南市	9	196	4	30	5	166	125.0	539.9
	刈谷市	8	104	11	380	-3	-276	-27.3	-72.6
	豊田市	13	291	13	511	0	-220	0.0	-43.1
	安城市	6	133	5	132	1	0	20.0	0.7
	西尾市	2	-14	9	194	-7	-208	-77.8	
	知立市	2	13	8	92	-6	-78	-75.0	-85.5
	高浜市	2	126	0	0	2	126		
	みよし市	9	149	7	352	2	-202	28.6	-57.6
	幸田町	7	127	5	92	2	34	40.0	37.9
	計	71	1,299	81	3,280	-10	-1,980	-12.3	-60.4
東 三 河	豊橋市	16	347	8	134	8	213	100.0	159.1
	豊川市	12	411	13	182	-1	228	-7.7	125.4
	蒲郡市	6	182	7	245	-1	-62	-14.3	-25.6
	新城市	3	102	5	178	-2	-76	-40.0	-42.8
	田原市	9	258	12	403	-3	-145	-25.0	-35.9
	設楽町	3	32	2	22	1	10	50.0	44.5
	東栄町	4	59	0	0	4	59		
	豊根村	2	52	2	16	0	35	0.0	209.8
計	55	1,445	49	1,182	6	263	12.2	22.2	
市町村 計		345	10,676	350	12,012	-5	-1,336	-1.4	-11.1
地 方 公 社	住宅供給公社	4	74	6	196	-2	-122	-33.3	-62.2
	道路公社	0	0	2	571	-2	-571		
	計	4	74	8	767	-4	-693	-50.0	-90.3
そ の 他	港管理組合	5	1,001	5	953	0	47	0.0	5.0
	地方公営企業団	0	0	1	9	-1	-9		
	社会福祉法人	0	0	1	745	-1	-745		
	日本下水道事業団	1	17	-1	-100	2	118		
	地方独立行政法人(公立大学法人)	1	121	0	0	1	121		
	土地区画整理組合	1	260	1	9	0	250	0.0	2,588.6
	日本郵便(株)	2	77	0	0	2	77		
計	10	1,479	7	1,618	3	-138	42.9	-8.6	
合 計		598	20,686	627	24,912	-29	-4,225	-4.6	-17.0

■4月～11月累計

[金額単位:百万円]

発注者	当年度		前年度		対前年度増減		対前年度増減率(%)		
	件数	請負金額	件数	請負金額	件数	請負金額	件数	請負金額	
国	内閣府	0	0	1	11	-1	-11		
	防衛省 近畿中部防衛局	4	895	1	6	3	888	300.0	12,735.2
	防衛省 その他	4	67	2	649	2	-581	100.0	-89.6
	法務省	1	15	1	19	0	-4	0.0	-21.1
	財務省 東海財務局	4	242	2	137	2	105	100.0	76.6
	財務省 国税庁	2	67	1	39	1	27	100.0	70.1
	農林水産省 東海農政局	34	3,868	37	5,884	-3	-2,016	-8.1	-34.3
	農林水産省 中部森林管理局	7	309	5	159	2	149	40.0	93.7
	国土交通省 国土地理院	2	26	2	55	0	-29	0.0	-52.6
	国土交通省 中部地方整備局	125	23,488	151	31,210	-26	-7,721	-17.2	-24.7
	国土交通省 航空局	2	101	1	115	1	-14	100.0	-12.4
	国土交通省 海上保安庁	0	0	1	13	-1	-13		
	最高裁判所	3	92	1	7	2	85	200.0	1,177.7
	計	188	29,173	206	38,310	-18	-9,136	-8.7	-23.8
独立行政法人等	国立大学法人	25	2,784	17	1,050	8	1,734	47.1	165.1
	中日本高速道路(株)	30	16,643	33	17,693	-3	-1,050	-9.1	-5.9
	日本年金機構	0	0	1	32	-1	-32		
	その他の出資法人	3	300	1	244	2	56	200.0	23.2
	水資源機構	19	1,195	18	3,900	1	-2,705	5.6	-69.4
	国立高等専門学校機構	3	699	3	526	0	173	0.0	33.0
	中小企業基盤整備機構	0	0	1	59	-1	-59		
	高齢・障害・求職者雇用支援機構	0	0	2	42	-2	-42		
	都市再生機構	19	3,559	22	4,835	-3	-1,275	-13.6	-26.4
	その他の独立行政法人	1	665	0	0	1	665		
計	100	25,849	98	28,384	2	-2,535	2.0	-8.9	
都道府県	愛知県 建設局	1,364	79,926	1,417	78,864	-53	1,062	-3.7	1.3
	愛知県 農林基盤局	374	17,526	389	16,431	-15	1,094	-3.9	6.7
	愛知県 総務局	0	0	3	157	-3	-157		
	愛知県 企業庁	108	7,992	110	10,505	-2	-2,512	-1.8	-23.9
	愛知県 教育委員会	12	4,905	4	258	8	4,646	200.0	1,797.9
	愛知県 その他	19	1,344	31	4,025	-12	-2,680	-38.7	-66.6
	愛知県 計	1,877	111,695	1,954	110,242	-77	1,452	-3.9	1.3
	愛知県以外の都道府県	3	430	2	640	1	-209	50.0	-32.7
計	1,880	112,126	1,956	110,882	-76	1,243	-3.9	1.1	
名古屋市	財政局	648	46,854	708	41,102	-60	5,751	-8.5	14.0
	上下水道局	222	19,720	212	16,791	10	2,928	4.7	17.4
	交通局	114	7,752	85	5,140	29	2,612	34.1	50.8
	緑政土木局	16	454	18	492	-2	-37	-11.1	-7.7
	教育委員会	8	1,029	9	661	-1	368	-11.1	55.7
	住宅都市局	6	132	7	201	-1	-68	-14.3	-34.2
	環境局	1	9,859	1	616	0	9,243	0.0	1,500.5
	経済局	2	87	0	0	2	87		
	健康福祉局長	4	393	0	0	4	393		
	観光文化交流局	1	12	1	60	0	-47	0.0	-79.0
	スポーツ市民局	2	1,421	0	0	2	1,421		
	消防局	1	73	1	156	0	-83	0.0	-53.4
計	1,025	87,790	1,042	65,223	-17	22,567	-1.6	34.6	

■4月～11月累計

[金額単位:百万円]

発注者		当年度		前年度		対前年度増減		対前年度増減率(%)	
		件数	請負金額	件数	請負金額	件数	請負金額	件数	請負金額
尾張	一宮市	281	6,698	271	4,790	10	1,907	3.7	39.8
	瀬戸市	48	3,053	47	2,216	1	837	2.1	37.8
	春日井市	128	10,267	131	7,864	-3	2,403	-2.3	30.6
	犬山市	45	2,967	41	2,477	4	489	9.8	19.8
	江南市	51	2,128	46	1,933	5	195	10.9	10.1
	小牧市	120	4,181	132	3,587	-12	593	-9.1	16.6
	稲沢市	110	7,224	101	3,806	9	3,417	8.9	89.8
	尾張旭市	48	1,385	44	1,320	4	64	9.1	4.9
	岩倉市	33	1,385	26	1,274	7	110	26.9	8.7
	豊明市	10	515	13	515	-3	0	-23.1	-0.2
	日進市	54	3,204	34	1,757	20	1,446	58.8	82.3
	清須市	31	1,161	33	2,354	-2	-1,192	-6.1	-50.7
	北名古屋	32	1,312	37	1,905	-5	-593	-13.5	-31.1
	長久手市	11	1,191	9	416	2	774	22.2	185.8
	東郷町	13	747	12	493	1	253	8.3	51.3
	豊山町	7	300	4	337	3	-37	75.0	-11.1
大口町	3	184	3	518	0	-333	0.0	-64.4	
扶桑町	10	359	10	182	0	177	0.0	97.1	
	計	1,035	48,268	994	37,754	41	10,513	4.1	27.8
海部	津島市	19	1,061	12	851	7	209	58.3	24.6
	愛西市	28	2,590	20	2,162	8	427	40.0	19.8
	弥富市	19	1,239	20	1,743	-1	-503	-5.0	-28.9
	あま市	39	2,153	27	1,037	12	1,115	44.4	107.5
	大治町	3	549	1	62	2	486	200.0	776.2
	蟹江町	11	720	9	636	2	84	22.2	13.2
	飛島村	1	368	2	46	-1	321	-50.0	687.1
	計	120	8,682	91	6,541	29	2,140	31.9	32.7
知多	半田市	36	16,077	32	14,050	4	2,026	12.5	14.4
	常滑市	19	3,620	22	1,959	-3	1,661	-13.6	84.8
	東海市	90	8,284	79	4,150	11	4,133	13.9	99.6
	大府市	43	2,121	44	3,134	-1	-1,012	-2.3	-32.3
	知多市	15	939	14	960	1	-20	7.1	-2.2
	阿久比町	8	245	6	378	2	-133	33.3	-35.2
	東浦町	30	996	28	911	2	85	7.1	9.4
	南知多町	4	84	7	136	-3	-51	-42.9	-37.7
	美浜町	9	367	3	187	6	180	200.0	96.4
	武豊町	22	2,074	23	1,610	-1	464	-4.3	28.8
	計	276	34,814	258	27,479	18	7,334	7.0	26.7

■4月～11月累計

[金額単位:百万円]

発注者		当年度		前年度		対前年度増減		対前年度増減率(%)	
		件数	請負金額	件数	請負金額	件数	請負金額	件数	請負金額
西三河	岡崎市	206	9,387	232	10,573	-26	-1,185	-11.2	-11.2
	碧南市	68	2,875	68	2,261	0	613	0.0	27.1
	刈谷市	98	4,813	116	4,414	-18	399	-15.5	9.1
	豊田市	192	16,033	198	17,985	-6	-1,952	-3.0	-10.9
	安城市	62	3,045	58	2,728	4	316	6.9	11.6
	西尾市	128	9,358	138	5,526	-10	3,831	-7.2	69.3
	知立市	59	2,021	71	2,351	-12	-330	-16.9	-14.1
	高浜市	44	2,668	41	2,040	3	627	7.3	30.8
	みよし市	33	1,491	53	2,285	-20	-793	-37.7	-34.7
	幸田町	42	975	37	1,579	5	-604	13.5	-38.3
	計	932	52,670	1,012	51,747	-80	923	-7.9	1.8
東三河	豊橋市	200	14,033	182	8,278	18	5,754	9.9	69.5
	豊川市	150	5,756	142	5,616	8	140	5.6	2.5
	蒲郡市	65	4,998	60	3,208	5	1,790	8.3	55.8
	新城市	50	2,061	34	3,471	16	-1,409	47.1	-40.6
	田原市	37	1,915	47	3,667	-10	-1,752	-21.3	-47.8
	設楽町	14	541	19	895	-5	-353	-26.3	-39.5
	東栄町	16	730	6	109	10	620	166.7	565.9
	豊根村	10	223	14	274	-4	-50	-28.6	-18.5
	計	542	30,261	504	25,522	38	4,738	7.5	18.6
市町村 計		3,930	262,488	3,901	214,269	29	48,218	0.7	22.5
地方公社	開発公社	1	5	5	119	-4	-114	-80.0	-95.5
	住宅供給公社	77	3,712	70	3,380	7	332	10.0	9.8
	道路公社	20	14,262	19	9,399	1	4,863	5.3	51.7
	計	98	17,980	94	12,899	4	5,080	4.3	39.4
その他	港管理組合	48	6,683	64	7,018	-16	-335	-25.0	-4.8
	地方公営企業団	48	2,496	58	3,230	-10	-734	-17.2	-22.7
	その他の事務組合	17	5,157	18	15,134	-1	-9,976	-5.6	-65.9
	その他の公共団体	1	8	0	0	1	8		
	社会福祉法人	3	777	3	1,419	0	-642	0.0	-45.2
	その他の補助法人	1	112	0	0	1	112		
	日本下水道事業団	6	890	6	2,339	0	-1,448	0.0	-61.9
	地方独立行政法人(公立大学法人)	4	10,840	2	3,074	2	7,765	100.0	252.6
	その他の出資法人	5	4,722	2	429	3	4,293	150.0	1,000.8
	土地改良区	2	38	0	0	2	38		
	土地区画整理組合	18	2,686	20	2,306	-2	380	-10.0	16.5
	日本郵便(株)	6	197	12	565	-6	-367	-50.0	-65.0
	計	159	34,611	185	35,516	-26	-905	-14.1	-2.5
合 計		6,355	482,229	6,440	440,263	-85	41,966	-1.3	9.5

3. 地区別保証取扱高

■11月単月

[金額単位:百万円]

地区	当年度		前年度		対前年度増減		対前年度増減率(%)	
	件数	請負金額	件数	請負金額	件数	請負金額	件数	請負金額
名古屋地区	98	8,196	102	6,090	-4	2,105	-3.9	34.6
尾張地区	172	4,661	164	5,030	8	-369	4.9	-7.3
海部地区	30	830	27	790	3	40	11.1	5.1
知多地区	42	-830	34	1,928	8	-2,758	23.5	-143.1
西三河地区	144	3,534	164	6,522	-20	-2,987	-12.2	-45.8
東三河地区	112	4,294	136	4,550	-24	-256	-17.6	-5.6
合計	598	20,686	627	24,912	-29	-4,225	-4.6	-17.0

■4月～11月累計

[金額単位:百万円]

地区	当年度		前年度		対前年度増減		対前年度増減率(%)	
	件数	請負金額	件数	請負金額	件数	請負金額	件数	請負金額
名古屋地区	1,258	128,943	1,311	103,144	-53	25,798	-4.0	25.0
尾張地区	1,585	96,854	1,564	81,057	21	15,797	1.3	19.5
海部地区	307	28,309	271	23,052	36	5,257	13.3	22.8
知多地区	532	70,554	514	64,824	18	5,730	3.5	8.8
西三河地区	1,612	94,733	1,716	101,054	-104	-6,321	-6.1	-6.3
東三河地区	1,061	62,833	1,064	67,129	-3	-4,296	-0.3	-6.4
合計	6,355	482,229	6,440	440,263	-85	41,966	-1.3	9.5

4. 請負金額階層別保証取扱高

■11月単月

[金額単位:百万円]

請負金額階層	当年度		構成比(%)		対前年度増減		対前年度増減率(%)	
	件数	請負金額	件数	請負金額	件数	請負金額	件数	請負金額
1,000万円未満	175	1,217	29.3	5.9	10	107	6.1	9.7
5,000万円未満	311	7,351	52.0	35.5	-48	-829	-13.4	-10.1
1億円未満	69	4,665	11.5	22.6	9	358	15.0	8.3
5億円未満	41	6,610	6.9	32.0	3	-939	7.9	-12.4
10億円未満	3	2,131	0.5	10.3	-2	-1,634	-40.0	-43.4
10億円以上	-1	-1,289	-0.2	-6.2	-1	-1,289		
合計	598	20,686	100.0	100.0	-29	-4,225	-4.6	-17.0

■4月～11月累計

[金額単位:百万円]

請負金額階層	当年度		構成比(%)		対前年度増減		対前年度増減率(%)	
	件数	請負金額	件数	請負金額	件数	請負金額	件数	請負金額
1,000万円未満	1,196	8,128	18.8	1.7	-58	-286	-4.6	-3.4
5,000万円未満	3,046	77,773	47.9	16.1	-180	-2,987	-5.6	-3.7
1億円未満	1,046	73,730	16.5	15.3	61	3,932	6.2	5.6
5億円未満	942	173,051	14.8	35.9	72	10,404	8.3	6.4
10億円未満	91	62,114	1.4	12.9	23	18,623	33.8	42.8
10億円以上	34	87,431	0.5	18.1	-3	12,279	-8.1	16.3
合計	6,355	482,229	100.0	100.0	-85	41,966	-1.3	9.5

<保証統計について>

1. 対 象

公共工事の前払金保証事業に関する法律（昭和27年法律第184号）の第2条第1項に規定する公共工事で、前払金保証契約が締結されたものです。（国又は地方公共団体その他の公共団体の発注する土木建築に関する工事又は測量）

2. 留意点

- ① 工事場所が愛知県内である工事を集計しています。
- ② 変更契約により請負金額に増減があっても、前払金に影響がない場合には、増減相当額は計上していません。
- ③ 継続工事（年度区分工事）においては、前払金に対応する当該年度の請負金額を計上しています。
- ④ 前払金保証契約締結日で集計しているため、請負契約締結日との間には、タイムラグが発生する場合があります。

東日本建設業保証株式会社 愛知支店

〒461-0008

名古屋市東区武平町5-1 名古屋栄ビルディング3F

TEL 052-962-3461

FAX 0120-027-516（フリーダイヤル）

本 社 東京都中央区八丁堀2-27-10

URL <https://www.ejcs.co.jp/>